



CONGRESO

ESTADO DE MÉXICO



INESLE

INSTITUTO
DE ESTUDIOS
LEGISLATIVOS

106. Tlatlaya



Porcentaje de la población
total del Estado:

0.19%

(peso estatal)

Posición respecto al número de
habitantes:

80/125

(lugar estatal)

Población

31,762

personas

Hombres

15,626

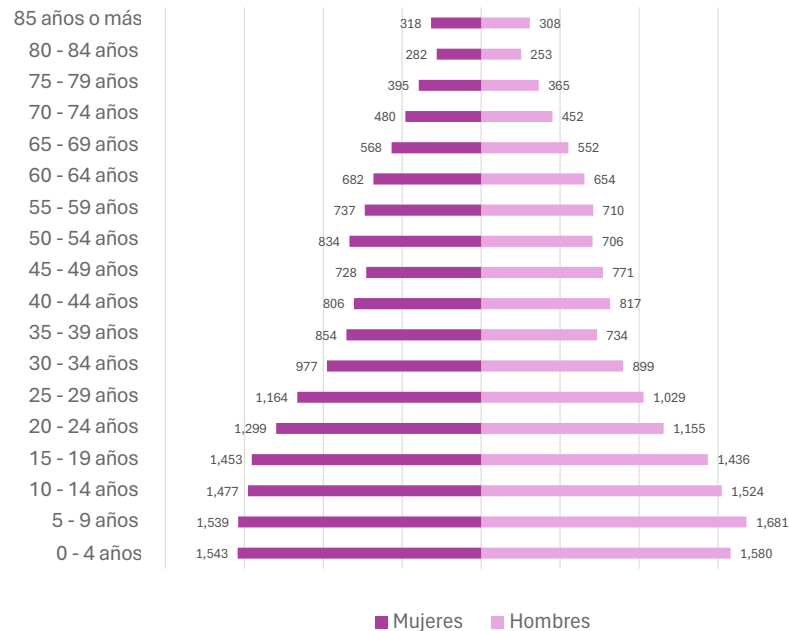
49.2%

Mujeres

16,136

50.8%

Pirámide poblacional



Capítulo 9000 Deuda Pública	\$-
Capítulo 8000 Participaciones y aportaciones	\$-
Capítulo 7000 Inversiones financieras	\$-
Capítulo 6000 Inversión Pública	\$122,728
Capítulo 5000 Bienes Muebles	\$267
Capítulo 4000 Transferencias y asignaciones	\$6,701
Capítulo 3000 Servicios generales	\$23,415
Capítulo 2000 Materiales y suministros	\$20,014
Capítulo 1000 Servicios personales	\$97,010

35.91%

Del total de egresos de la cuenta pública

Capítulo 1000
Servicios personales



Total de egresos

\$270,134.84

Capítulo 9000 Deuda Pública	\$-
Capítulo 8000 Participaciones y aportaciones	\$-
Capítulo 7000 Inversiones financieras	\$-
Capítulo 6000 Inversión Pública	\$117,681.8
Capítulo 5000 Bienes Muebles	\$1,119.6
Capítulo 4000 Transferencias y asignaciones	\$9,039.6
Capítulo 3000 Servicios generales	\$22,439.8
Capítulo 2000 Materiales y suministros	\$21,237.3
Capítulo 1000 Servicios personales	\$101,273.3










37.12%

Del total de egresos de la cuenta pública







Capítulo 1000
Servicios personales







Servicios básicos de vivienda

	Viviendas que no disponen de internet	91.08%
	Viviendas que no disponen de teléfono fijo	13.81%
	Viviendas que no disponen computadora	87.83%
	Viviendas que no disponen de agua	8.08%
	Viviendas que no disponen de drenaje ni sanitario	11.21%
	Viviendas que no disponen de electricidad	0.29%
	Viviendas que no disponen de lavadora	41.49%
	Viviendas que no disponen de refrigerador	16.68%
	Viviendas con piso de tierra	7.31%

Composición Social

	Población originaria	7.61%
	Población hablante de lengua indígena	0.07%
	Población económicamente activa	50.19%
	Población con alguna limitación o discapacidad	11.00%
	Población afiliada con alguna institución de salud	89.70%
	Hogares con jefa de familia	22.62%

Rezago educativo

	Años promedio de escolaridad	7.54
	Población analfabeta	10.66%
	Población de entre 6 y 11 años que no asiste a la escuela	0.38%
	Población con educación básica incompleta	10.96%

Índice de Desarrollo Humano (IDH)

(Grado de progreso del municipio en factores sanitarios, educativos y económicos)



0.689



Subíndice de Educación (SE)

(Calidad de vida a través de la educación)

0.547

BAJO

Subíndice de Ingreso (SI)

(Obtención de recursos para gozar de una vida digna mediante el ingreso bruto Per cápita)



0.684

MEDIO



Ingreso Corriente Total Per Cápita

2,303 (Promedio de ingreso que recibe una persona para subsistir)



Subíndice de Salud (SS)

(Esperanza de vida al nacer)



0.874

MUY ALTO



Índice de Rezago Social

(Medida que agrega variables de educación, salud y vivienda en el hogar)

0.10



Grado de Rezago Social

Bajo



LA VIDA Y LA INTEGRIDAD



Feminicidio
0.00



Homicidio doloso
0.00



Homicidio culposo
2.55



Lesiones dolosas
5.09

EL PATRIMONIO



Robo de vehículo
2.55



Robo a casa habitación
2.55



Robo de negocio
0.00



Robo a transeúnte total
2.55



Robo en transporte público
0.00



Robo con violencia
2.55



Extorsión
2.55



Tlatlaya

Incidencia delictiva

Datos del Sistema Estatal de Seguridad Pública, enero-octubre 2024
(casos por cada 100 mil habitantes)

La familia



Violencia familiar

5.09

La libertad personal



Secuestro

0.00

La sociedad



Trata de personas

0.00

La libertad y la seguridad social



Violación

2.55

Otros



Narcomenudeo

0.00



La vida y la integridad					
Años	2020	2021	2022	2023	2024
Feminicidios	0.00	5.17	0.00	0.00	0.00
Homicidios dolosos	0.00	5.28	0.00	2.58	0.00
Lesiones culposas	2.66	2.64	2.61	7.74	2.55
Lesiones dolosas	2.66	5.28	5.22	10.32	5.09



Presidencia



**Crisóforo Hernández
Mena**

Sindicatura

Gabriela Mendizábal Julián
PVEM-PT-morena

Regidurías

Juan Manuel Díaz López	PVEM-PT-morena
Joceline Domínguez Alpízar	PVEM-PT-morena
Albino Pérez Hernández	PVEM-PT-morena
Vianka Lisbeth Aguirre León	PVEM-PT-morena
Herminia Peña Carbajal	PAN-PRI-PRD-NAEM
Yoiarib Sánchez Pérez	PAN-PRI-PRD-NAEM
María Cristina Pérez Estrada	PAN-PRI-PRD-NAEM

**Partido
político**

PVEM-PT-morena



Diputaciones locales

Distrito Local	Cabecera Local	Diputación	Grupo parlamentario
9	Tejupilco de Hidalgo	Gloria Vanessa Linares Zetina	PVEM

Diputaciones federales

Dtto. Federal	Cabecera Federal	Diputación	Grupo parlamentario
36	Tejupilco De Hidalgo	Juan Carlos Varela Domínguez	morena